

**СХЕМА СОДЕЙСТВИЯ  
ПРОФОРИЕНТАЦИИ И ТРУДОУСТРОЙСТВУ  
ИНВАЛИДОВ И ЛИЦ С ОВЗ**

<b>1. ШКОЛА</b> .....	4
1.1 Участие в региональных и национальных чемпионатах «Абилимпикс» .....	4
1.2 Посещение профориентационных мастер-классов в рамках проведения региональных и национальных чемпионатов «Абилимпикс» .....	5
1.3 Просмотр открытых профориентационных онлайн-уроков проекта «Шоу профессий» .....	6
1.4 Участие в профориентационном проекте «Билет в будущее» .....	7
1.5 Посещение производственных предприятий города/района/региона (при наличии программ) .....	8
1.6 Посещение дней открытых дверей учреждений СПО и ВО .....	9
1.7 Участие в профориентационном тестировании от Центра занятости населения .....	10
1.8 Использование альманаха «Атлас доступных профессий. Региональный опыт» для выбора востребованной профессии и поиска образовательной организации для поступления .....	11
1.9 Посещение профориентационных мероприятий, организованных базовой профессиональной образовательной организацией (БПОО) .....	12
1.10 Использование «горячей линии» по вопросам получения среднего профессионального образования (СПО) и профессионального обучения (ПО) .....	13
<b>2. УЧРЕЖДЕНИЕ СРЕДНЕГО ПРОФЕССИОНАЛЬНОГО ОБРАЗОВАНИЯ</b> .....	15
2.1 Участие в региональных и национальных чемпионатах «Абилимпикс» .....	15
2.2 Стажировки у партнеров движения «Абилимпикс» .....	16

2.3	Посещение ярмарок вакансий в рамках проведения региональных и национальных чемпионатов «Абилимпикс» . . . . .	17
2.4	Публикация резюме на порталах Национального центра «Абилимпикс» и «Работа в России» . . . . .	18
2.5	Планирование карьеры и подготовка к трудоустройству центрами содействия трудоустройству на базе базовой профессиональной образовательной организации (БПОО) . . . . .	20
2.6	Получение государственной услуги по сопровождаемому трудоустройству от центров содействия занятости субъекта и мониторинг сопровождаемого трудоустройства центрами содействия трудоустройству на базе базовой профессиональной образовательной организации (БПОО) . . . . .	21
2.7	Использование «горячей линии» по вопросам получения среднего профессионального образования (СПО) и профессионального образования (ПО), а также вопросу трудоустройства . . . . .	22
2.8	Обучение по адаптированным образовательным программам среднего профессионального образования (СПО) и профессионального образования (ПО), разработанных региональным учебно-методическим центром среднего профессионального образования (РУМЦ СПО) . . . . .	23
<b>3.</b>	<b>ЦЕНТР ЗАНЯТОСТИ НАСЕЛЕНИЯ</b> . . . . .	<b>25</b>
3.1	Получение перечня актуальных вакансий по интересующему профилю от базовой профессиональной образовательной организации (БПОО) . . . . .	25
3.2	Публикация резюме на порталах Национального центра «Абилимпикс» и «Работа в России» . . . . .	26
<b>4.</b>	<b>РАБОТА</b> . . . . .	<b>29</b>
4.1	Получение консультационной помощи от Центра содействия трудоустройству . . . . .	29

## 1.1 Участие в региональных и национальных чемпионатах «Абилимпикс»

Подать заявку на участие в региональном чемпионате «Абилимпикс» в личном кабинете на сайте [abilympics-russia.ru](http://abilympics-russia.ru), указывая свои личные данные (самостоятельно либо при помощи сотрудников регионального Центра развития движения «Абилимпикс»).

Заявка автоматически попадает в личный кабинет регионального центра развития движения «Абилимпикс», согласно данным, которые участник указал в поле «Регион» при регистрации на сайте.

Уточнить у регионального центра развития движения «Абилимпикс» график проведения чемпионата, подготовиться к чемпионату.

Перечень центров развития движения можно найти на сайте [abilympics-russia.ru](http://abilympics-russia.ru) в разделе «Центры развития движения».

В случае победы в региональном чемпионате «Абилимпикс» по компетенции, которая проводилась более, чем в 5 субъектах Российской Федерации, региональный Центр развития движения «Абилимпикс» подает заявку на участие конкурсанта в национальном чемпионате «Абилимпикс».



Принять участие в национальном чемпионате «Абилимпикс» при содействии регионального Центра развития движения «Абилимпикс».

Зарегистрироваться на официальном сайте [abilympics-russia.ru](http://abilympics-russia.ru) для создания личного кабинета (самостоятельно либо при помощи сотрудников регионального Центра развития движения «Абилимпикс» субъекта Российской Федерации).

Заявка на участие в чемпионате подтверждается региональным Центром развития движения «Абилимпикс».

В случае, если не занято призовое место на региональном чемпионате «Абилимпикс», продолжить тренировки в регионе проживания для участия в следующем чемпионате.

Поданная заявка автоматически попадает в личный кабинет Национального центра «Абилимпикс», где Национальный центр «Абилимпикс» подтверждает участие конкурсанта в национальном чемпионате «Абилимпикс».

## 1.2 Посещение профориентационных мастер-классов в рамках проведения региональных и Национальных чемпионатов «Абилимпикс»

Обучающийся посещает площадку проведения профориентационных мастер-классов; Профориентационные мастер-классы представляют собой полный замкнутый цикл проб всех компетенций в рамках площадки мастер-классов.

Эксперт объясняет суть выполнения задания.

Участник приступает к выполнению задания.

Участник возвращает эксперту специализированную одежду/специальные аксессуары необходимые для выполнения задания (в зависимости от компетенции, если есть в этом необходимость).



Обучающийся получает информацию о проведении профориентационных мастер-классов в рамках региональных и национальных чемпионатов «Абилимпикс»: - от классного руководителя общеобразовательного учреждения; - от представителя регионального Центра развития движения «Абилимпикс»; - в ходе мониторинга сайта [abilympics-russia.ru](http://abilympics-russia.ru) или сайта/страницы регионального движения «Абилимпикс».

Эксперт по компетенции проводит краткую инструкцию для обучающегося - участника мастер-класса по технике безопасности и охране труда.

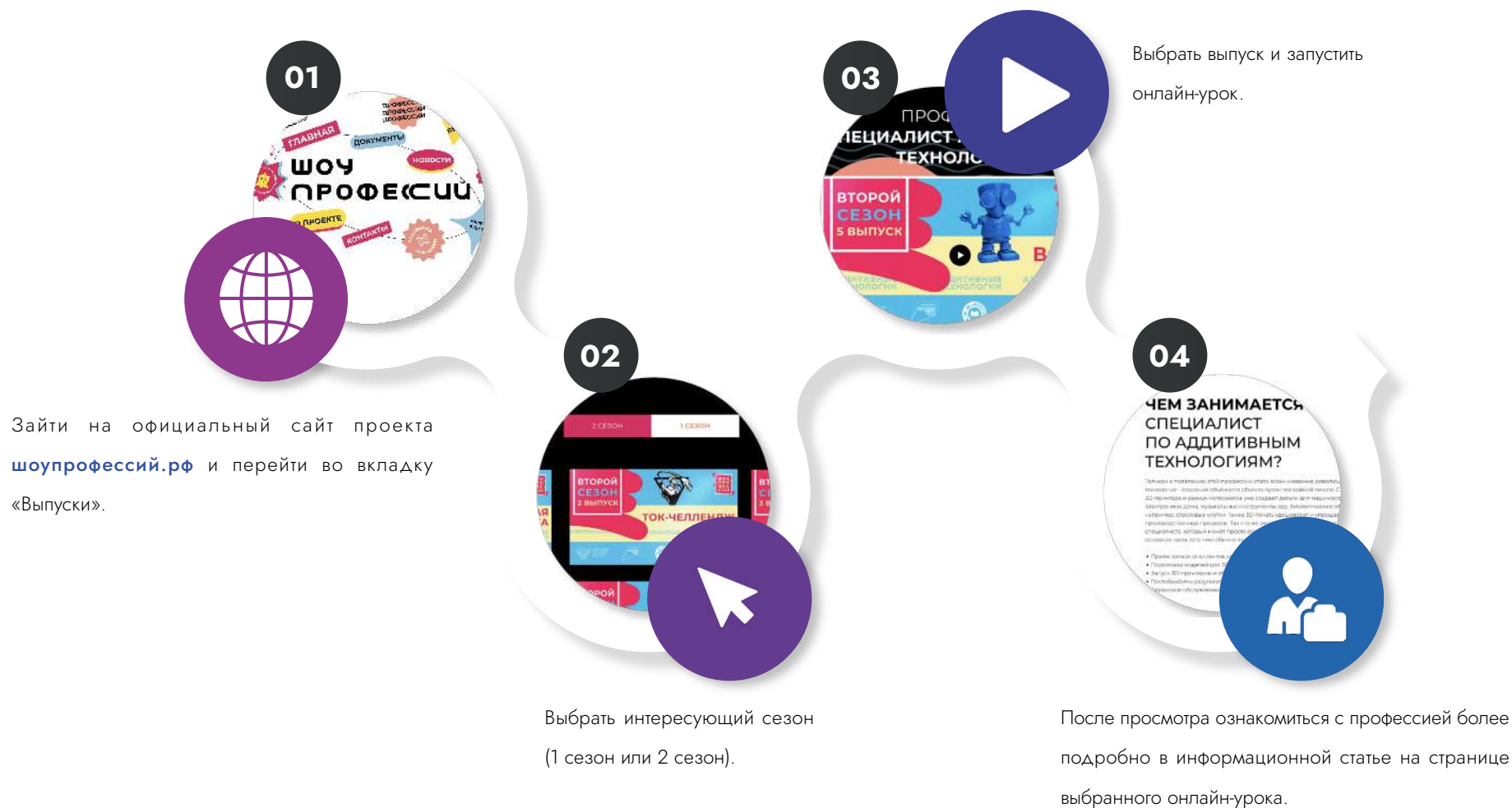
Участник переодевается в специализированную одежду/использует специальные аксессуары необходимые для выполнения задания (в зависимости от компетенции, если есть в этом необходимость).

Участник получает обратную связь о выполнении задания от эксперта.

Участник получает сертификат за прохождение всех профессиональных проб.

### 1.3 Просмотр открытых профориентационных онлайн-уроков проекта «Шоу профессий»

#### Алгоритм для самостоятельного просмотра:



## 1.4 Участие в профориентационном проекте «Билет в будущее»

Пройти профориентационные тесты.

Участвовать в мастер-классах профессий, квестах, конкурсах, профессиональных пробах.




Зарегистрироваться на официальном сайте [bvbinfo.ru](http://bvbinfo.ru) для создания личного кабинета.

Выбрать интересующие видео и изучить статьи о профессиях будущего.

В зависимости от региона проживания можно подать заявку в личном кабинете на различные мастер-классы профессий, квесты, конкурсы, профессиональные пробы.

Участник проекта получит уникальный профориентационный маршрут, сформированный на основании его интересов, учитывая советы и рекомендаций профессионалов проекта.

## 1.5 Посещение производственных предприятий города/района/региона (при наличии программ)



01

Получить от классного руководителя общеобразовательного учреждения информацию о планируемой дате и времени экскурсии на производственные предприятия города/района/региона, которые посетит класс.

02

В день экскурсии организованно с классом прибыть на предприятие, прослушать правила пребывания на территории производства, а также инструкции по технике безопасности и охране труда.

03

Сотрудник предприятия объяснит суть деятельности производства и его основные этапы, а также план проведения экскурсии.

06

По окончании экскурсии сформируются конкретные знания и понимания деятельности предприятия и этапов его производства, что в дальнейшем поможет определиться при выборе профессии.

05

Согласно плану экскурсии посетить с классом все этапы производства данного предприятия, как правило на каждом из этапов можно будет побеседовать и задать вопросы работникам, выполняющим процессы посещаемого этапа. Возможно на наиболее безопасном и не требующем особых навыков элементе, под контролем сотрудника предприятия (выполняющего работы на данном этапе) будет возможность выполнить не требующие особой подготовки виды работ на данном элементе производства.

04

Переодеться в специализированную одежду/использовать специальные аксессуары необходимые для посещения специализированных этапов производства (в зависимости от предприятия, если есть в этом необходимость).

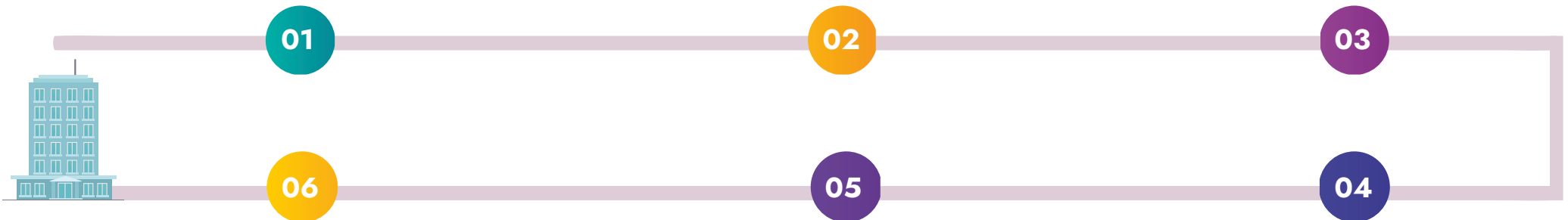


## 1.6 Посещение дней открытых дверей учреждений СПО и ВО

Получить от классного руководителя общеобразовательного учреждения, на официальном сайте или в социальных сетях вузов информацию о планируемых датах и времени проведения дней открытых дверей в образовательных организациях высшего образования.

Изучить интересующие выпускника направления подготовки, используя портал [инклюзивноеобразование.рф](http://инклюзивноеобразование.рф) в информационно-коммуникационной сети «Интернет». На портале пройти профессиональное тестирование на предмет возможного выбора направления подготовки в соответствии со способностями, интересами и достижениями.

Составить список образовательных организаций среднего профессионального образования или высшего образования, дни открытых дверей которых выпускник общеобразовательного учреждения планирует посетить, а также составить список направлений подготовки, интересующих выпускника, по возможности - востребованные профессии и имеющиеся вакансии на региональном рынке трудоустройства.



Ознакомиться с программой обучения предлагаемой выбранной образовательной организацией среднего профессионального образования или высшего образования, учебным планом, мерами поддержки студентов с инвалидностью и ОВЗ, задать интересующие вопросы, которые касаются обучения в выбранной образовательной организации среднего профессионального образования или высшего образования.

Провести беседу с представителями интересующих кафедр, факультетов, институтов, получить информацию о количестве бюджетных мест, об особых квотах при поступлении.

В день посещения мероприятия прибыть с классом или с родителями в образовательную организацию среднего профессионального образования или высшего образования, изучить порядок проведения мероприятия, принять участие в мероприятиях дня открытых дверей, задать интересующие абитуриента вопросы. Обменяться контактами с ответственными по профориентации от кафедр для оперативного решения возникающих вопросов.

## 1.7 Участие в профориентационном тестировании от Центра занятости населения

Перейти в специализированный функциональный раздел «Профессиональная ориентация».

В подразделе «Видеопрофессиограммы» выбрать и ознакомиться с одним из 87 видеороликов. Короткие видеосюжеты по наиболее востребованным профессиям в России позволяют составить визуальное представление об интересных профессиях и специальностях.

Сохранить результаты тестирования в личном кабинете, приобщить к размещенному резюме и предоставить доступ к ним потенциальным работодателям.

Получить заключение о предоставлении государственной услуги. В нём будут перечислены виды профессиональной деятельности (профессии), которые под-

ходят обучающемуся, информация о необходимых компетенциях, а также возможные направления для прохождения профессионального обучения.



Зарегистрироваться на Единой цифровой платформе в сфере занятости и трудовых отношений «Работа в России» для создания личного кабинета.

В подразделе «Профессиограммы» выбрать и изучить размещенные описания работы и основные характеристики профессиональных требований для 90 наиболее востребованных российскими работодателями профессий. Ознакомиться с подробным описанием требуемых умений и навыков, предполагаемыми должностными функциями, условиями труда, а также возможными медицинскими противопоказаниями.

В подразделе «Профориентационное тестирование» пройти один из 11 тестов, основными 2 направлениями тестирования являются: выбор наиболее подходящей профессии, ценностные ориентации в карьере, индивидуально-психологические особенности личности, а также оценки предпринимательского потенциала. Каждое направление включает в себя группу диагностических опросных листов, направленных на глубокое и всестороннее изучение личных качеств будущих кандидатов.

Подать заявление через личный кабинет «Работа в России» и при необходимости пройти дополнительные тестирования и/или тренинги. Форматы проведения тренингов и тестирований определяются сотрудником Центра занятости населения в каждом конкретном случае, это могут быть как очные так и дистанционные мероприятия в индивидуальной или групповой форме.

Ознакомиться с заключением в личном кабинете.

## 1.8 Использование альманаха «Атлас доступных профессий. Региональный опыт» для выбора востребованной профессии и поиска образовательной организации для поступления

Зайти на сайт Федерального методического центра по инклюзивному образованию по адресу [fmc-spo.ru/images/doc/Atlas.pdf](http://fmc-spo.ru/images/doc/Atlas.pdf); ознакомиться с содержанием альманаха «Атлас доступных профессий. Региональный опыт».

Определить регион, который потенциально интересен для дальнейшего обучения и проживания. На странице каждого региона указан адрес и телефон базовой профессиональной образовательной организации (БПОО) в регионе и ее контактные данные — телефон «горячей линии», адрес — куда можно обратиться за консультацией.

Изучить перечень востребованных и популярных профессий/специальностей в интересующем регионе.

Ознакомиться с перечнем образовательных организаций, в которых можно получить интересующую профессию/специальность.

01

02

03

04

07

06

05

Определиться с образовательной организацией, в которой можно получить интересующую профессию\специальность.

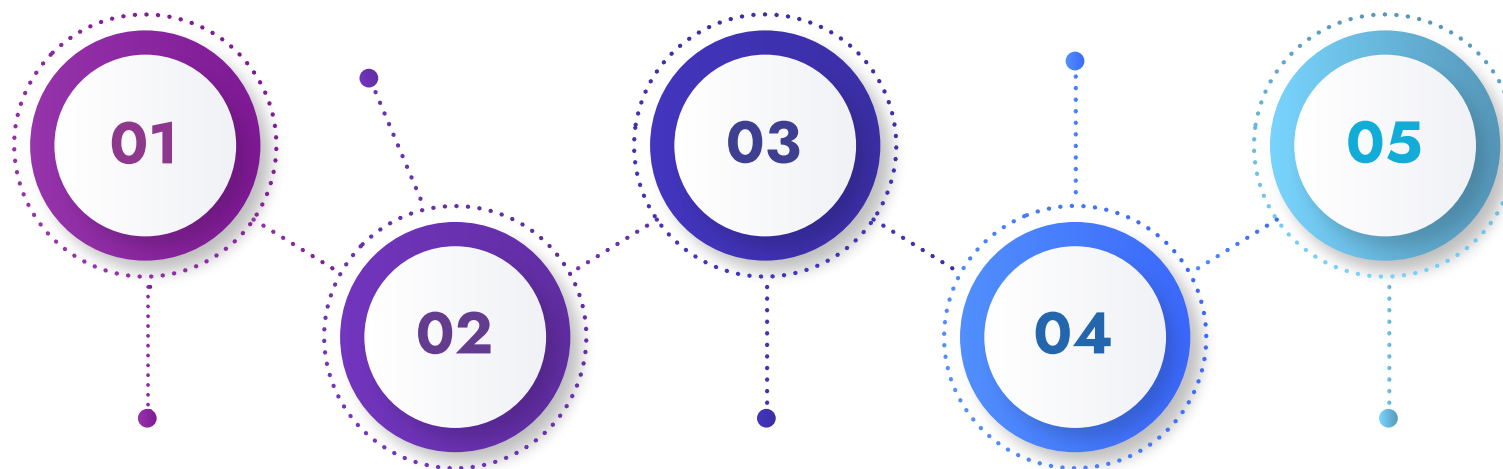
Обратиться в образовательные организации, в которых можно получить интересующую профессию/специальность, переходя по гиперссылке с вопросами (условия поступления, наличие адаптированных образовательных программ при необходимости, наличие доступной среды, наличие общежития и доступной среды в нем, наличие инфраструктуры для дополнительного образования и развития, возможности стажировок, возможности дальнейшего трудоустройства и т.д.).

Обратиться за разъяснениями по поводу интересующей профессии/специальности по горячей линии и другим контактными данным в БПОО.

## 1.9 Посещение профориентационных мероприятий, организованных базовой профессиональной образовательной организацией (БПОО)

Обратиться в БПОО для участия в профориентации и консультирования по вопросам профориентации.

Принять участие в профориентационных мероприятиях, организованных БПОО на площадках: - БПОО; - общеобразовательного учреждения; - профессиональной образовательной организации (ПОО) региона, в месте его проживания (мастерские); - центра опережающей образовательной подготовки (ЦОПП); - проекта «Билет в будущее»; - регионального Центра развития движения «Абилимпикс»; - регионального учебно-методического центра (РУМЦ) СПО; - регионального чемпионата «Абилимпикс»; - национального чемпионата «Абилимпикс».

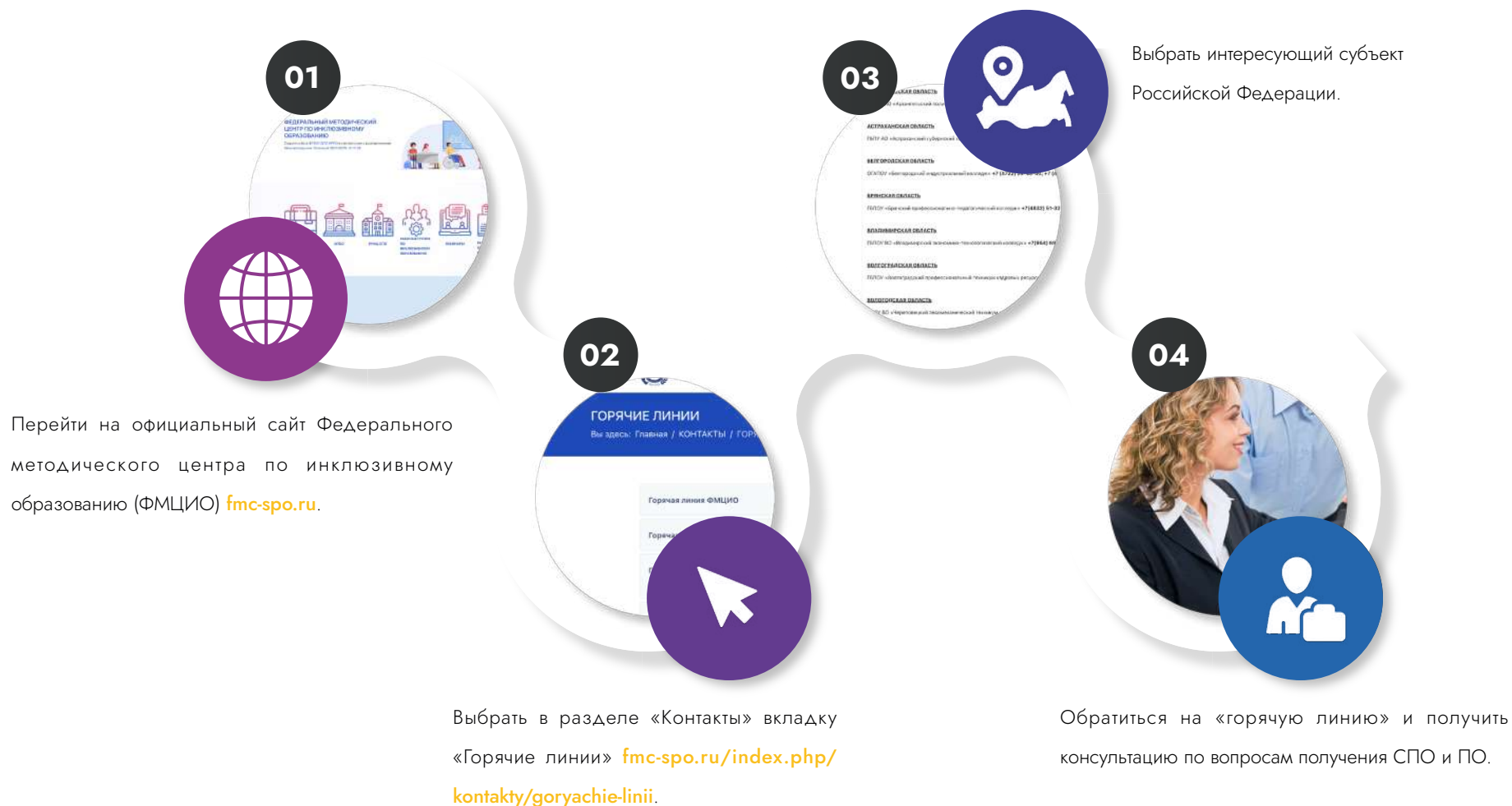


Перейти на сайт Федерального методического центра по инклюзивному образованию (ФМЦИО) по адресу [fmc-spo.ru](http://fmc-spo.ru) и найти интересующий регион и базовую профессиональную образовательную организацию (БПОО) или узнать контакты БПОО в общеобразовательном учреждении.

Получить от представителей БПОО консультации по получению образования в системе среднего профессионального образования (СПО) и профессионального образования (ПО), возможностях принять участие в профориентационных мероприятиях.

Выбрать учреждение для продолжения образовательного маршрута реализующее программы СПО и ПО.

## 1.10 Использование «горячей линии» по вопросам получения среднего профессионального образования (СПО) и профессионального обучения (ПО)





Сдача ОГЭ, подача документов на поступление в учреждения СПО →



Сдача ЕГЭ, подача документов на поступление в учреждение ВО

## 2.1 Участие в региональных и национальных чемпионатах «Абилимпикс»

Подать заявку на участие в региональном чемпионате «Абилимпикс» в личном кабинете на сайте [abilympics-russia.ru](http://abilympics-russia.ru), указывая свои личные данные (самостоятельно либо при помощи сотрудников регионального Центра развития движения «Абилимпикс»).

Заявка автоматически попадает в личный кабинет регионального Центра развития движения «Абилимпикс», согласно данным, которые участник указал в поле «Регион» при регистрации на сайте.

Уточнить у регионального Центра развития движения «Абилимпикс» график проведения чемпионата, подготовиться к чемпионату.

Перечень Центров развития движения можно найти на сайте [abilympics-russia.ru](http://abilympics-russia.ru) в разделе «Центры развития движения».

В случае победы в региональном чемпионате «Абилимпикс» по компетенции, которая проводилась более, чем в 5 субъектах Российской Федерации, региональный Центр развития движения «Абилимпикс» подает заявку на участие конкурсанта в национальном чемпионате «Абилимпикс».



Принять участие в национальном чемпионате «Абилимпикс» при содействии регионального Центра развития движения «Абилимпикс».

Зарегистрироваться на официальном сайте [abilympics-russia.ru](http://abilympics-russia.ru) для создания личного кабинета (самостоятельно либо при помощи сотрудников регионального Центра развития движения «Абилимпикс» субъекта Российской Федерации).

Заявка на участие в чемпионате подтверждается региональным Центром развития движения «Абилимпикс».

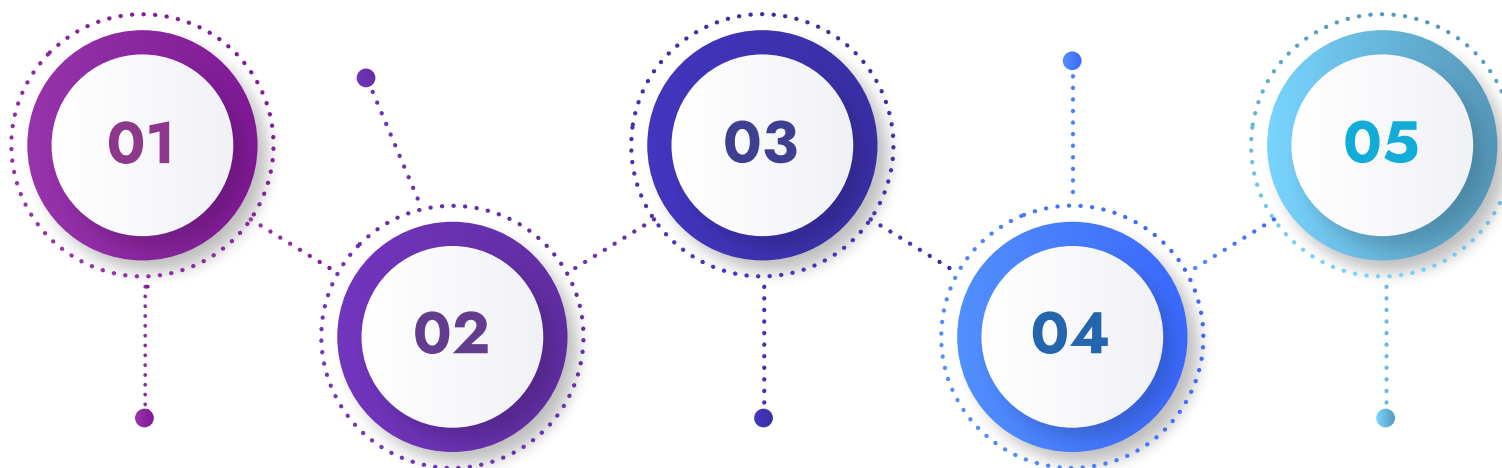
В случае, если не занято призовое место на региональном чемпионате «Абилимпикс» продолжить тренировки в регионе проживания для участия в следующем чемпионате.

Поданная заявка автоматически попадает в личный кабинет Национального центра «Абилимпикс», где Национальный центр «Абилимпикс» подтверждает участие конкурсанта в национальном чемпионате «Абилимпикс».

## 2.2 Стажировки у партнеров движения «Абилимпикс» (при наличии партнерских соглашений в регионе)

Уведомить ответным сообщением об участии в стажировке региональный Центр развития движения «Абилимпикс».

Получить инструкции по прохождению стажировки.



Получить информационную рассылку от регионального Центра развития движения «Абилимпикс» о возможности прохождения стажировок с партнерами Национального центра «Абилимпикс».

Региональным Центром развития движения «Абилимпикс» формируются заявки на конкурсанта.

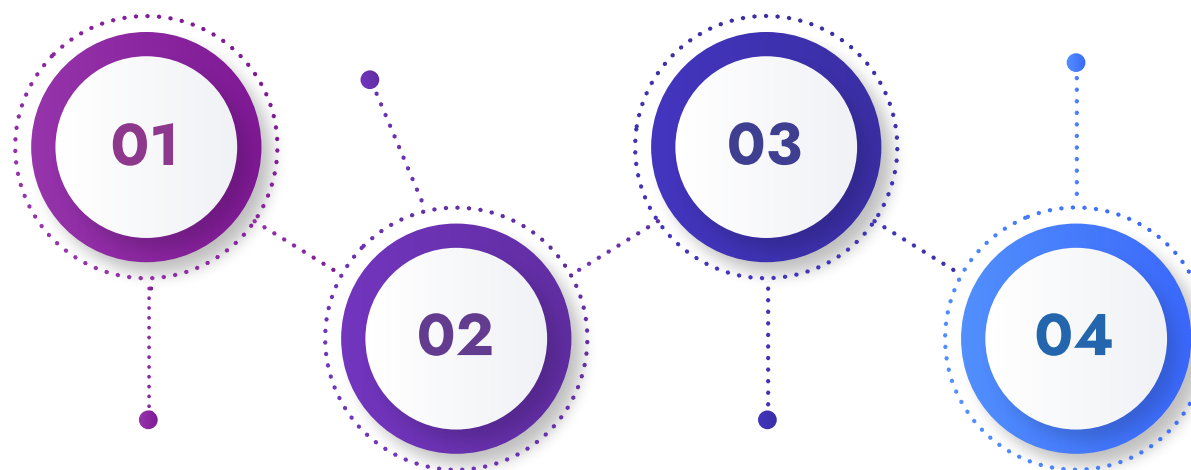
Пройти стажировки в компаниях-партнерах чемпионатов «Абилимпикс».



## 2.3 Посещение ярмарок вакансий в рамках проведения региональных и национальных чемпионатов «Абилимпикс»

Посетить организованное выставочное пространство партнеров-работодателей. Площадка включает в себя совокупность карьерных мероприятий различных форматов, где работодатели и участники ярмарки имеют возможность встретиться друг с другом. Работодатели представляют свои компании, вакансии и программы стажировок, формируют у участников бренд работодателя.

Получить знания об актуальных путях поиска работы, требованиях работодателей, правилах поведения на собеседованиях и найти перспективные варианты для трудоустройства на подходящую работу.



Получить информацию о проведении ярмарки вакансий в рамках региональных и национальных чемпионатов «Абилимпикс»: - от куратора учебной группы своего образовательного учреждения; - от представителя регионального Центра развития движения «Абилимпикс»; - в ходе мониторинга сайта [abilympics-russia.ru](http://abilympics-russia.ru) или сайта/страницы регионального движения «Абилимпикс».

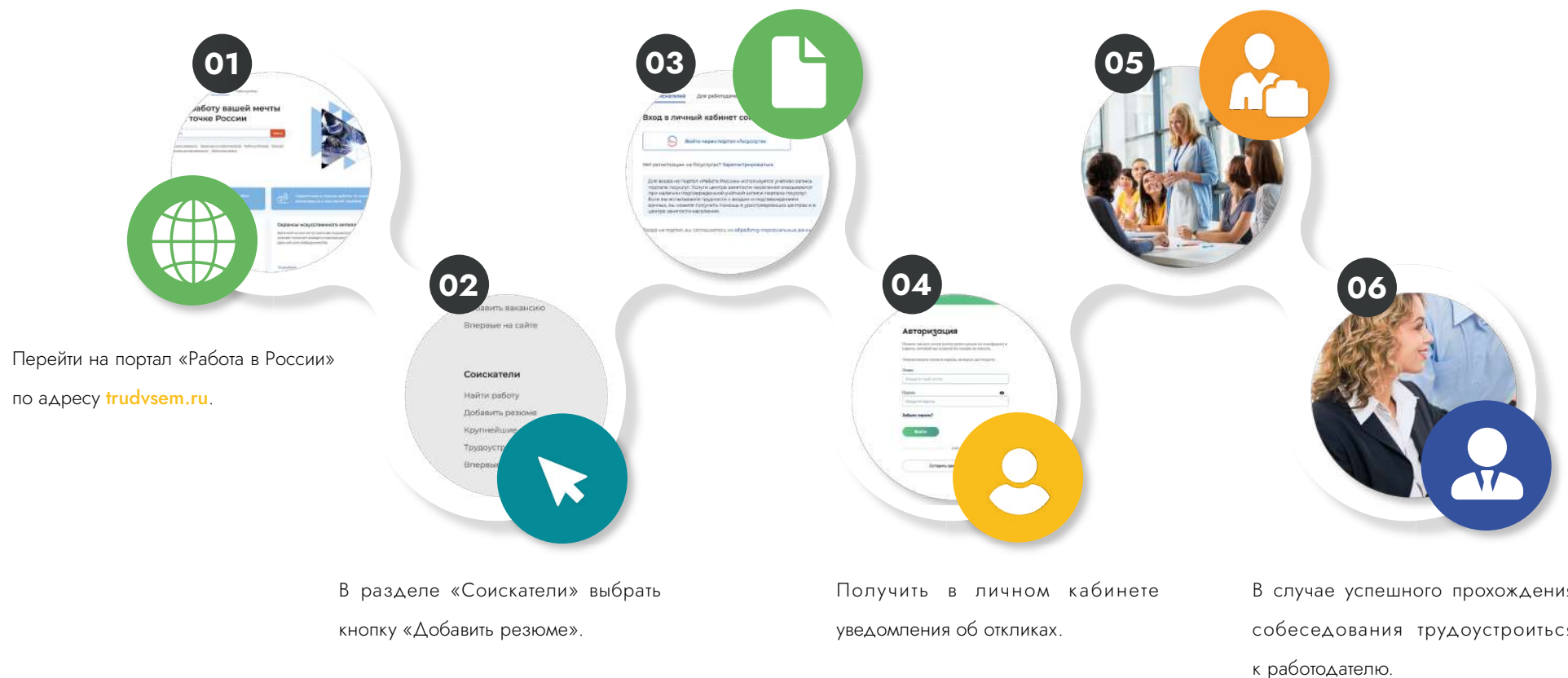
Предоставить свое резюме, узнать о требованиях к кандидатам, записаться на собеседования.

## 2.4 Публикация резюме на порталах Национального центра «Абилимпикс» и «Работа в России»

### Вариант #1:

Заполнить резюме и зарегистрироваться в личном кабинете по инструкции.

Пройти собеседования с потенциальным работодателем в случае отклика работодателя на резюме.



## Вариант #2:

Дополнить шаблон резюме в ручном режиме на Единой цифровой платформе «Работа в России» и получить уведомлении о прохождении модерации. Получить уведомления об откликах на портале «Работа в России» на электронную почту.

В случае успешного прохождения собеседования трудоустроиться к работодателю.



Посетить сайт [abilympics-russia.ru](http://abilympics-russia.ru).

Перейти по кнопке «Резюме» в личном кабинете участника, заполнить данные самостоятельно, либо при помощи сотрудников регионального Центра развития движения «Абилимпикс». **Платформа передает шаблон резюме на портал Единой цифровой платформы «Работа в России»**

Пройти собеседования с потенциальным работодателем в случае наличия отклика работодателя на резюме.

## 2.5 Планирование карьеры и подготовка к трудоустройству центрами содействия трудоустройству на базе базовой профессиональной

Обратиться в Центр содействия трудоустройству выпускников на базе БПОО (далее – Центр).

Получить в Центре информацию и консультации по вопросам: - о состоянии и тенденциях рынка труда; - об имеющихся вакансиях по специальностям и профессиям, в том числе на странице Центра на официальном сайте образовательной организации в сети Интернет; - о возможности участия в профориентационных мероприятиях; - о возможности трудоустройства и прохождения производственной практики; - о трудовом законодательстве при принятии на работу инвалидов; - другим вопросам.

Составить резюме, при необходимости с помощью сотрудников Центра.

Выбрать вакансии в базе вакансий Центра.

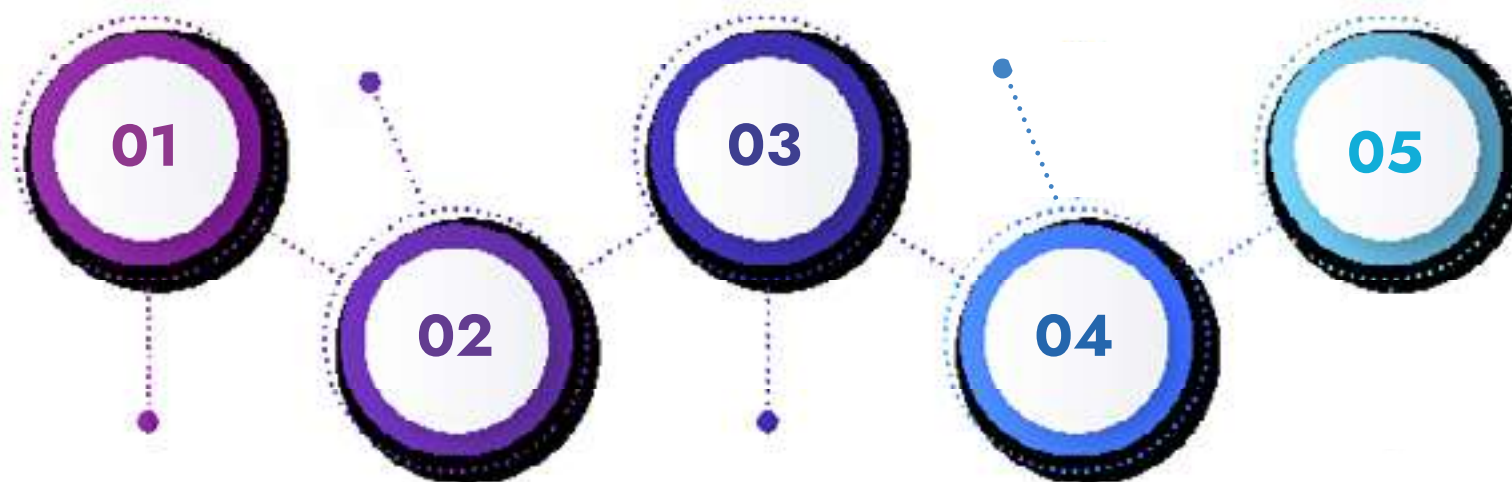


## 2.6 Получение государственной услуги по сопровождаемому трудоустройству от центров содействия занятости субъекта и мониторинг сопровождаемого трудоустройства центрами содействия трудоустройству на базе базовой профессиональной образовательной организации (БПОО)

Получить консультации в Центре по вопросам: - сопровождаемого трудоустройства; - состояния и тенденциях рынка труда; - об имеющихся вакансиях по специальностям и профессиям, в том числе на странице Центра, на официальном сайте образовательной организации в сети Интернет; - возможности участия в профориентационных мероприятиях; - возможности трудоустройства и прохождения производственной практики; - оказываемых Центром услуг по содействию в трудоустройстве.

Получить контакты ответственного за сопровождение работника службы занятости населения либо услуги по подбору негосударственной организации, в том числе добровольческой (волонтерской) организации для сопровождения.

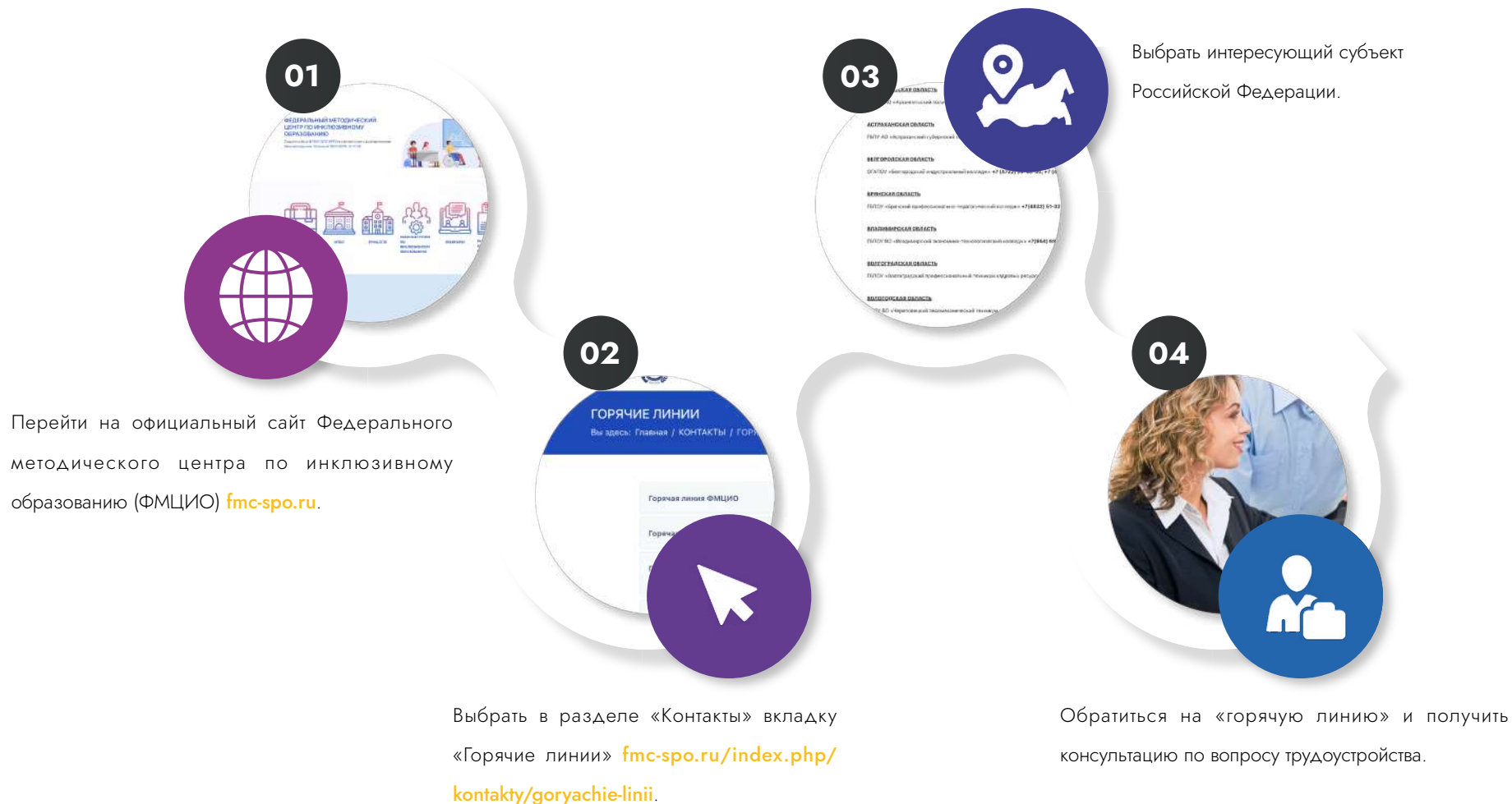
Получить комплекс услуг: - индивидуальную помощь при трудоустройстве, - условия для осуществления трудовой деятельности и ускорения профессиональной адаптации на рабочем месте, - сформированный путь передвижения до места работы и обратно и по территории работодателя. Полный перечень услуг оказывается согласно Приказа Минтруда РФ от 28.03.2022 N 174Н



Обратиться в Центр содействия трудоустройству в БПОО (далее – центр) в целях получения информации о государственной услуге «Организация сопровождения при содействии занятости инвалидов».

Обратиться в органы службы занятости в целях получения государственной услуги «Организация сопровождения при содействии занятости инвалидов» (в случае оказания данной государственной услуги в субъекте Российской Федерации) с заявлением и необходимым пакетом документов (заявление гражданина о предоставлении государственной услуги, сведения о гражданине, внесенные на единую цифровую платформу, сведения об инвалидности гражданина (выписка из ИПРА) для получения государственной услуги. Только для выпускников незанятых и из числа инвалидов.

## 2.7 Использование «горячей линии» по вопросу трудоустройства



## 2.8 Обучение по адаптированным образовательным программам среднего профессионального образования (СПО) и профессионального образования (ПО), разработанных региональным учебно-методическим центром среднего профессионального образования (РУМЦ СПО)

01



Зачисление в учреждение среднего профессионального образования (СПО) или профессионального образования (ПО).

03



При необходимости подать личное заявление для обучения с использованием дистанционных технологий и электронного обучения или иных форм обучения.

05



При успешном прохождении государственной итоговой аттестации получить документ об образовании установленного образца.

02



Подача заявления о переводе на обучение по адаптированной образовательной программе среднего профессионального образования (СПО) согласно заключению психолого-медико-педагогической комиссии (ПМПК) или индивидуальной программы реабилитации или абилитации (ИПРА).

04



Освоив в полном объеме индивидуальный учебный план по соответствующей адаптированной образовательной программе СПО, получить допуск к государственной итоговой аттестации.

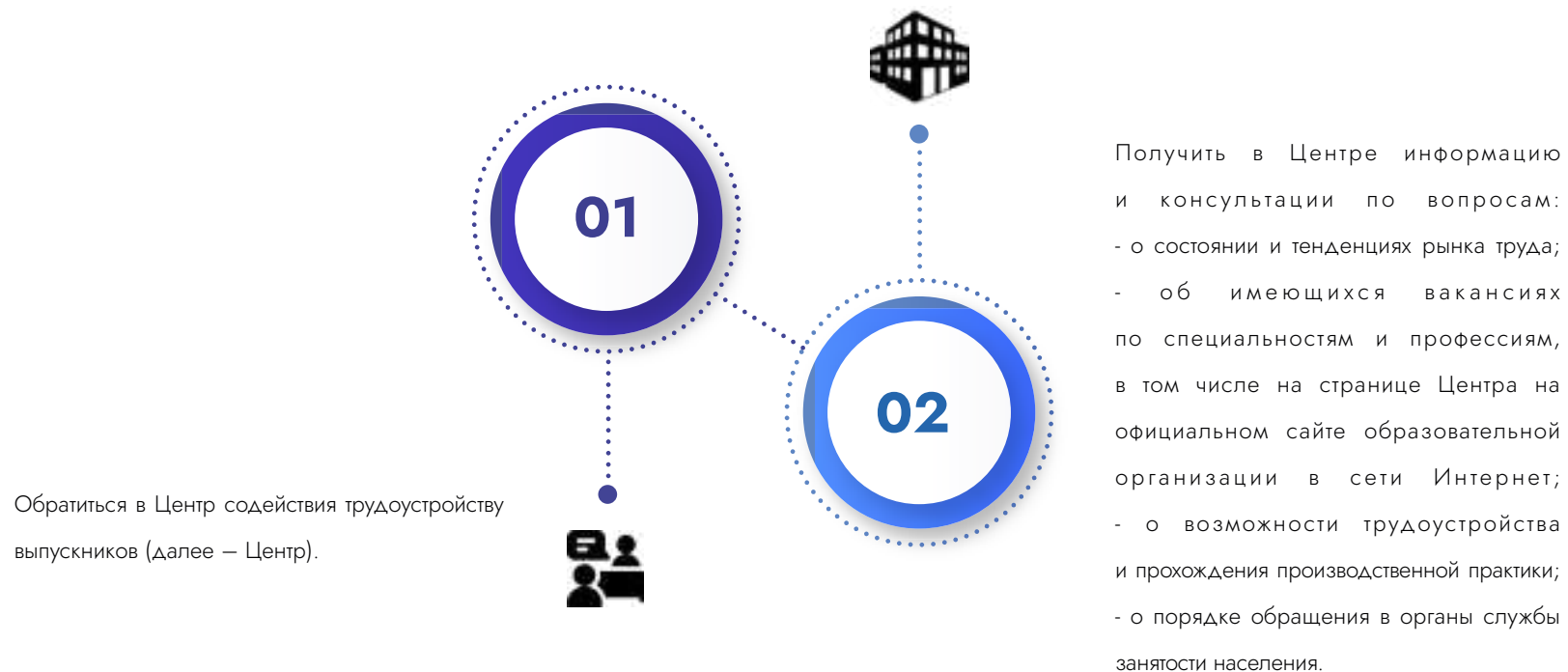


**Получение диплома, публикация резюме на порталах по поиску работы, постановка на учет в Центр занятости населения**





### 3.1 Получение перечня актуальных вакансий по интересующему профилю от базовой профессиональной образовательной организации (БПОО)



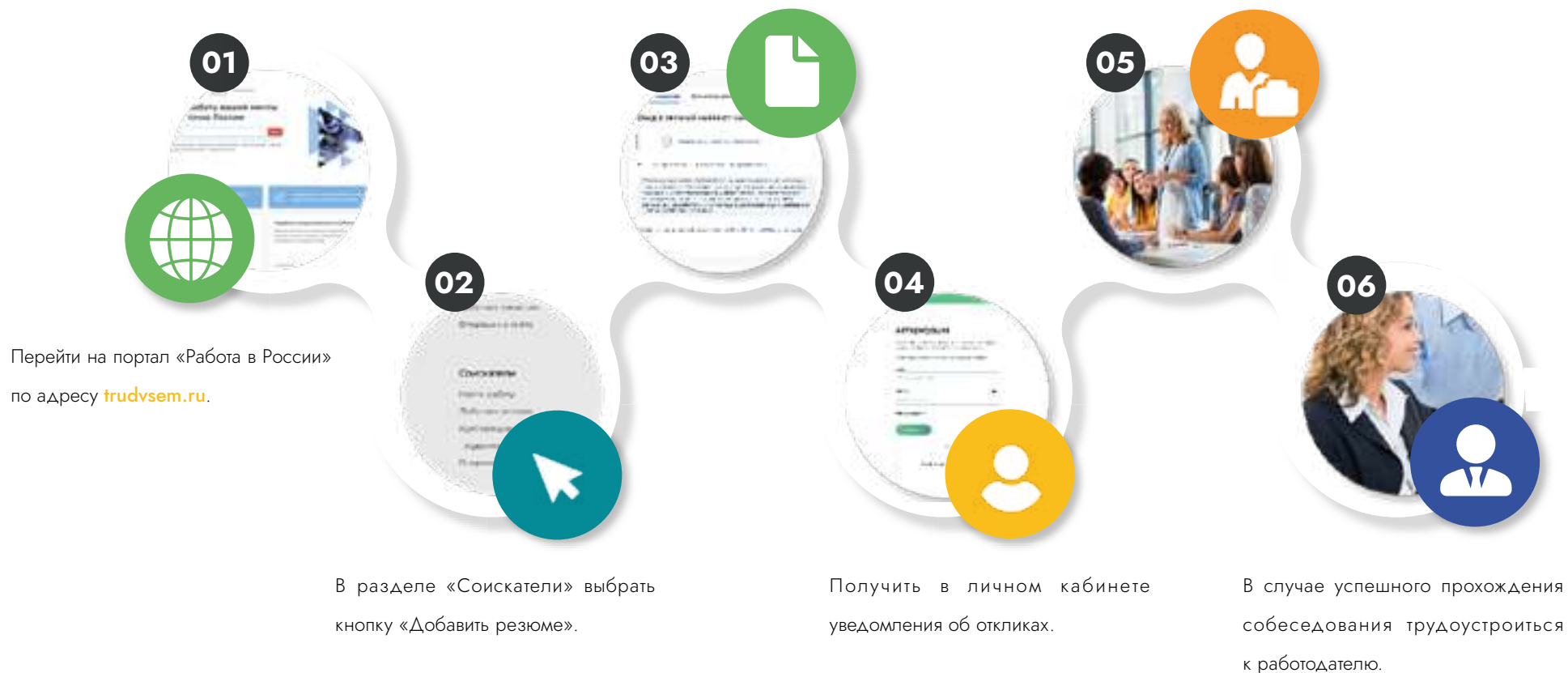
# СОДЕЙСТВИЕ ТРУДОУСТРОЙСТВУ

## 3.2 Публикация резюме на порталах Национального центра «Абилимпикс» и «Работа в России».

### Вариант #1:

Заполнить резюме и зарегистрироваться в личном кабинете по инструкции.


Пройти собеседования с потенциальным работодателем в случае отклика работодателя на резюме.



## Вариант #2:

Дополнить шаблон резюме в ручном режиме на Единой цифровой платформе «Работа в России» и получить уведомлении о прохождении модерации. Получить уведомления об откликах на портале «Работа в России» на электронную почту.

В случае успешного прохождения собеседования трудоустроиться к работодателю.



Посетить сайт [abilympics-russia.ru](http://abilympics-russia.ru).

Перейти по кнопке «Резюме» в личном кабинете участника, заполнить данные самостоятельно, либо при помощи сотрудников регионального Центра развития движения «Абилимпикс». **Платформа передает шаблон резюме на портал Единой цифровой платформы «Работа в России»**

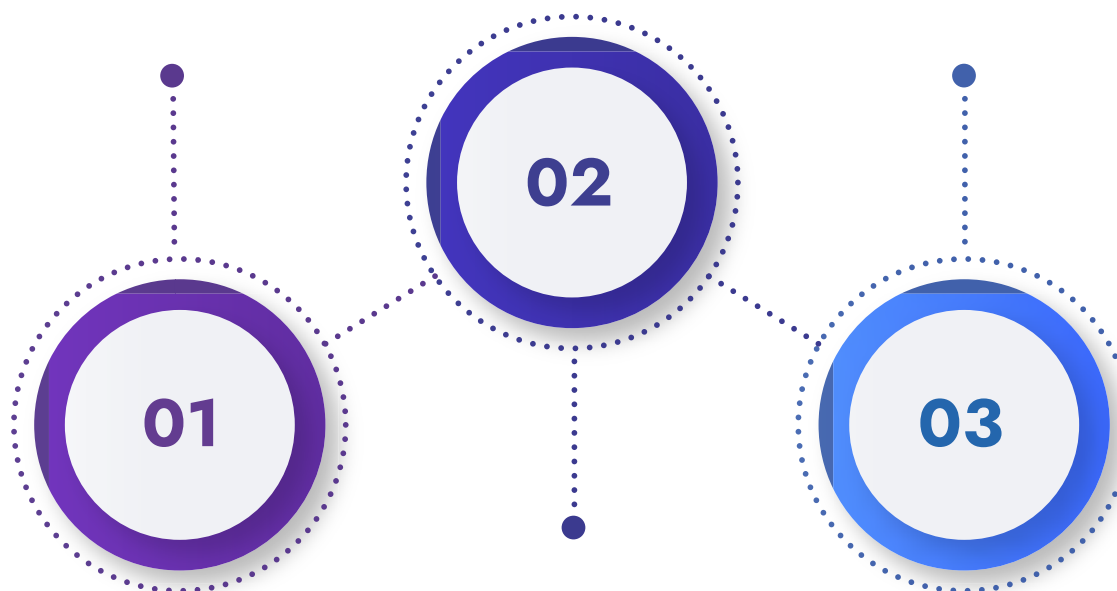
Пройти собеседования с потенциальным работодателем в случае наличия отклика работодателя на резюме.



## 4.1 Получение консультационной помощи от Центра содействия трудоустройству

Уведомлять сотрудников Центра содействия трудоустройству базовой профессиональной образовательной организации БПОО (Центра) или кураторов выпускных групп о своем трудоустройстве ежемесячно.

В случае увольнения обратиться в органы службы занятости населения.



При необходимости получить консультацию Центра о возможности дополнительного образования по специальности (смежной специальности), по вопросам соблюдения трудового законодательства.



**В случае увольнения - переход обратно в Центр занятости населения (ГКУ ЦЗН)**